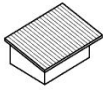
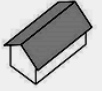
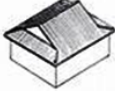
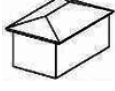



お申込み用紙「マイホーム発電所2014」

以下の内容を全てご記入のうえ、下記宛先へ郵送、FAX、メールにてご送付下さい。建物の現場確認など、無料の審査を経て設置しますので、お申込みにより設置が決定するものではありません。

申込者	ご住所(所在地) ^{注1} 〒 - お住まいとパネルの設置建物が異なる場合、建物の住所をご記入ください。 〒 -		
	(ふりがな) お名前:	年齢 才	お勤め先:
(ご連絡が可能なもの)	電話番号(ご自宅):		電話番号(携帯):
	E-mail:		FAX:

以下、屋根をお貸しいたぐため、パネルの設置を希望している建物(お住まい)について質問を致します。全項目お答えください。

質問項目	○及び記入をお願いします。
1) 建物は、申込者が実際に生活していますか?	はい いいえ
2) 建物は、南信州地域の市町村内にありますか?	はい いいえ
3) 今後、特に引っ越しの予定がなく、20年継続して屋根をお貸しいただけますか?	はい いいえ
5) 建物は持家ですか?	A.持家 B.賃貸 C.その他()
6) 建物は築何年ですか?	A.築10年未満 B. 築10年以上 C. 建築中
※6)で B と答えた方のみお答えください。 7) 本棟造りの瓦屋根ですか?	はい いいえ
8) 具体的な築年数をご記入ください。	築 _____ 年
9) 建物の建築構造は何ですか?	A.木造 B.鉄骨 C.鉄筋コンクリート
10) 建物の建物面積(建坪)はどの程度ですか?	_____ m ² 又は _____ 坪
11) 南向きの大きな屋根はありますか?	はい いいえ
※11)で いいえ と答えた方のみお答えください。 12) 大きな屋根の向きはどの方角ですか?	北 北東 東 南東 南西 西 北西
13) お住まいの屋根は、以下のどの形に近いでしょうか? A.片流れ B.切妻 C.入母屋 D.寄棟 E.陸屋根 F.その他	<div style="display: flex; justify-content: space-around; align-items: flex-end;"> <div style="text-align: center;">  </div> <div style="text-align: center;">  </div> <div style="text-align: center;">  </div> <div style="text-align: center;">  </div> <div style="text-align: center;">  </div> </div>
14) 屋根の材料は何ですか?	A. 瓦 B. 金属 C. スレート D. その他()
15) 屋根の日当たりはどうでしょうか?	A. 一日中良好 B. 時間によって影ができる C. その他()
16) 屋根に、太陽熱温水機などがありますか?	A. 特にない B. 既に乗っている

その他、設置に際し、気になる点がありましたら、ご記入ください。

※建物の屋根にどの程度パネルが設置可能かについては、現地調査後改めてご連絡させていただきます。

【送付・問い合わせ先】 よもぎだ

おひさま進歩エネルギー株式会社 マイホーム発電2014係 担当：蓬田

〒395-0027 飯田市馬場町3-411

TEL: 0265-56-3711 <平日9:00~17:30>

FAX: 0265-56-3712 E-mail: yomogida@ohisama-energy.co.jp

注1 住民票に記された現在お住まいのご住所をご記入ください。住民票と異なる場合、お申込みをお受けできません。

※ この申込書に記載のある個人情報については、おひさま進歩エネルギー株式会社がマイホーム発電所2014を行うために限り、必要な範囲で利用します。